





Transactions d'envergure 2022

Transactions d'envergure 2022




1751, Richardson,
Montréal

- 39 662 pi²
- 19 302 145 \$




3155, boul. de
l'Assomption,
Montréal

- 102 095 pi²
- 10 940 425 \$



1250,
René-Lévesque O.,
Montréal

- 11 930 pi²
- 5 724 192 \$



5000, Buchan,
Montréal

- 47 106 pi²
- 4 980 356 \$



1010, de la
Gauchetière,
Montréal

- 17 621 pi²
- 4 469 992 \$




3155, de
l'Assomption,
Montréal

- 78 363 pi²
- 3 725 246 \$




1200,
McGill College,
Montréal

- 7 581 pi²
- 3 321 413 \$



81-83, Turgeon,
Sainte-Thérèse

- 12 000 pi²
- 2 650 690 \$



Terrain,
rue D'Amber -
Parcelle E,
Candiac

- 54 401 pi²
- 2 415 000 \$



880,
Henri-Bourassa E.,
- 10690, Pélouquin,
Montréal

- 5 970 pi²
- 2 150 000 \$




774, Saint-Paul O.,
Montréal

- 7 266 pi²
- 2 184 409 \$



2099-2109,
Fernand-Lafontaine,
Longueuil

- 34 572 pi²
- 2 160 030 \$




1405,
Transcanadienne,
Dorval

- 7 723 pi²
- 2 136 181 \$




625,
René-Lévesque O.,
Montréal

- 6 713 pi²
- 2 043 716 \$




1751,
rue Richardson,
Montréal

- 9 948 pi²
- 1 632 964 \$




5055,
Métropolitain E.,
Montréal

- 38 284 pi²
- 1 619 094 \$



597,
Sir Wilfrid-Laurier,
Mont-Saint-Hilaire

- 32 356 pi²
- 1 574 100 \$




5333, Casgrain,
Montréal

- 11 518 pi²
- 1 484 900 \$



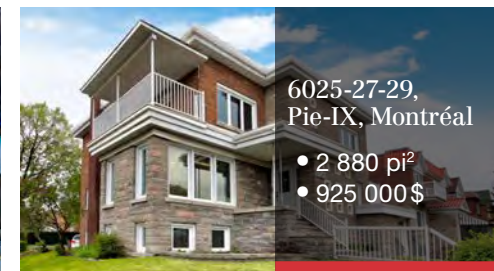
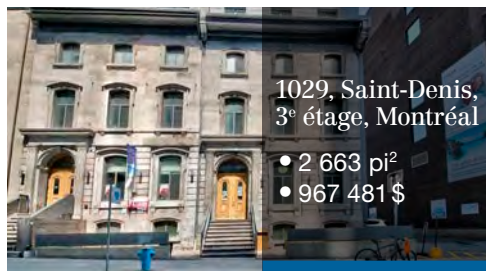
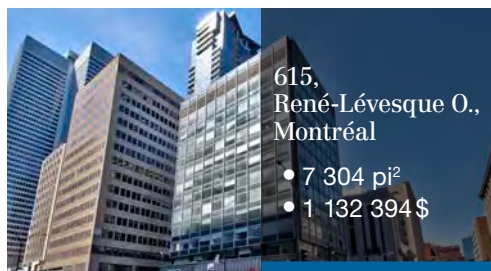
1420,
Sherbrooke O.,
Montréal

- 6 150 pi²
- 1 414 090 \$



1405,
Henri-Bourassa O.,
Montréal

- 213 442 pi²
- 1 254 294 \$



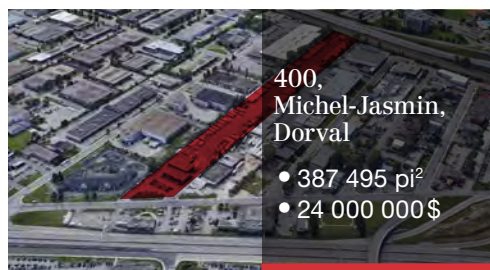
Des transactions immobilières différentes pour des gens différents! **Notre réseau s'adapte à vos besoins spécifiques**

Qu'est-ce qui différencie NAI Terramont Commercial de ses concurrents ? C'est notre façon de rassembler les gens, de comprendre les besoins et les processus au sein d'un réseau de collaborateurs et d'entrepreneurs, centré sur vous.

Nous nous concentrons sur les nuances des gens et des lieux interactions et leurs interactions afin de vous placer au centre du réseau immobilier autogéré le plus puissant dans le monde.

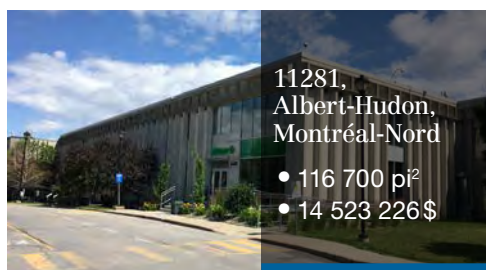
Peu importe vos projets immobiliers, nous sommes prêts à mettre en place un réseau solide, axé sur vos besoins à l'extérieur du Québec, et une équipe chevronnée, pour vos besoins ici.

Transactions d'envergure 2022



400,
Michel-Jasmin,
Dorval

- 387 495 pi²
- 24 000 000\$



11281,
Albert-Hudon,
Montréal-Nord

- 116 700 pi²
- 14 523 226\$



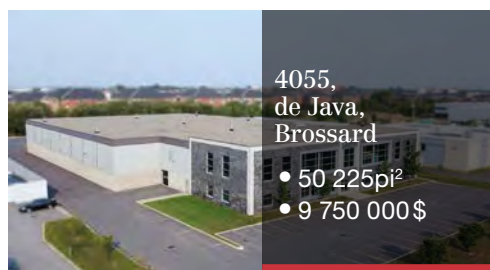
2290-2404,
46e Avenue,
Montréal

- 94 534 pi²
- 13 100 000\$



2907-2907A,
Dagenais O.,
Laval

- 296 985 pi²
- 10 590 000\$



4055,
de Java,
Brossard

- 50 225 pi²
- 9 750 000\$



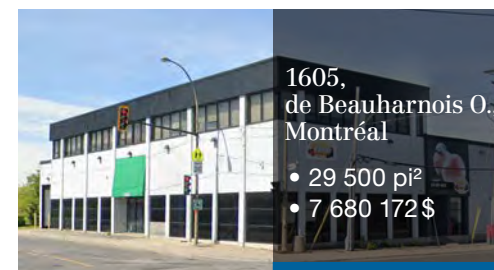
600,
Louis-Pasteur,
Boucherville

- 100 653 pi²
- 9 485 000\$



1311,
Ampère,
Boucherville

- 221 206 pi²
- 8 900 000\$



1605,
de Beauharnois O.,
Montréal

- 29 500 pi²
- 7 680 172\$



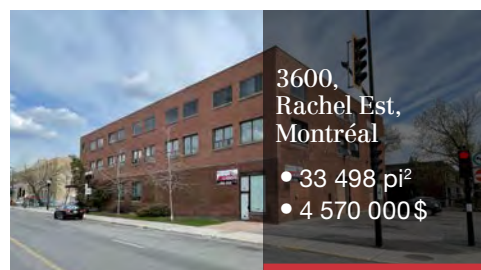
105-111,
Avro,
Dorval

- 30 561 pi²
- 7 109 329\$



700-702,
Notre-Dame E.,
Trois-Rivières

- 212 800 pi²
- 6 600 000\$



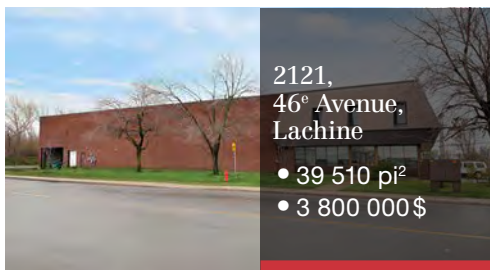
3600,
Rachel Est,
Montréal

- 33 498 pi²
- 4 570 000\$



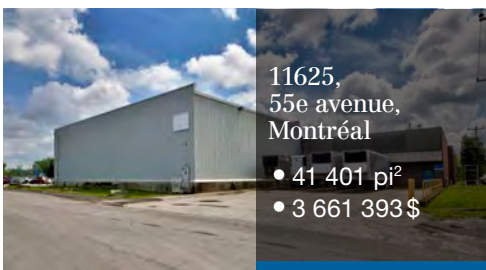
2941,
de la Gare,
Vaudreuil

- 23 483 pi²
- 3 900 000\$



2121,
46^e Avenue,
Lachine

- 39 510 pi²
- 3 800 000\$



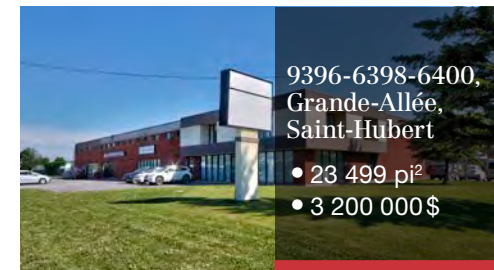
11625,
55e avenue,
Montréal

- 41 401 pi²
- 3 661 393\$



890,
Michèle-Bohec,
Blainville

- 30 831 pi²
- 3 250 000\$



9396-6398-6400,
Grande-Allée,
Saint-Hubert

- 23 499 pi²
- 3 200 000\$



250,
Industriel,
Boucherville

- 34 600 pi²
- 3 160 000\$



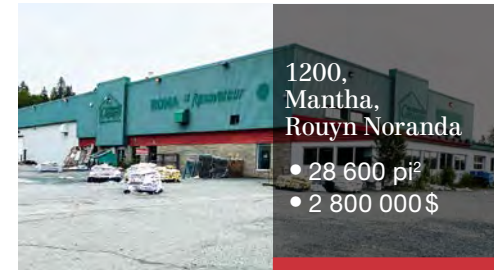
2097-2105,
Chartier,
Dorval

- 14 415 pi²
- 3 000 000\$



820,
Ford,
Châteauguay

- 45 684 pi²
- 2 850 000\$



1200,
Mantha,
Rouyn Noranda

- 28 600 pi²
- 2 800 000\$

Transactions d'envergure 2022



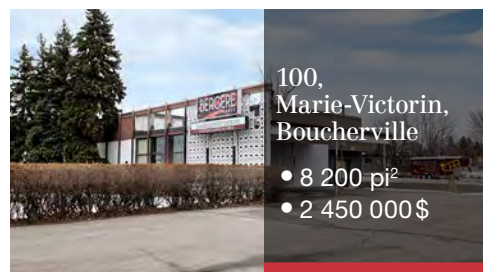
3075,
Sainte-Catherine E.,
Montréal

- 25 980 pi²
- 2 500 000 \$



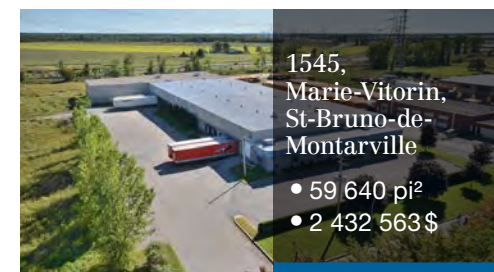
2172-2188,
de la Province,
Longueuil

- 8 200 pi²
- 2 450 000 \$




100,
Marie-Victorin,
Boucherville

- 8 200 pi²
- 2 450 000 \$




1545,
Marie-Victorin,
St-Bruno-de-
Montarville

- 59 640 pi²
- 2 432 563 \$



60,
Goodfellow,
Delson

- 15 845 pi²
- 2 400 000 \$



1380-100,
Newton,
Boucherville

- 26 409 pi²
- 2 343 825 \$



9365-9389,
rue de Meaux,
Montréal

- 20 250 pi²
- 2 328 183 \$



5446,
Chapleau,
Montréal

- 14 400 pi²
- 2 275 000 \$



9076,
de la Montagne,
Valcourt

- 50 000 pi²
- 2 200 000 \$



40,
chemin du
Tremblay,
Boucherville

- 142 805 pi²
- 2 124 224 \$



95-103,
Industrielle,
Saint-Esprit

- 11 000 pi²
- 2 000 000 \$



3440,
Francis-Hugues,
Montréal

- 112 000 pi²
- 1 992 203 \$




686,
Rang de la Rivière
Est,
Ste-Brigide-
d'Iberville

- 4 163 pi²
- 1 900 000 \$



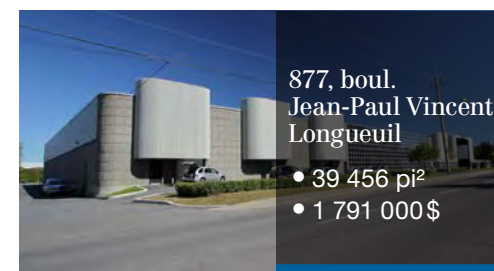
2835,
Duchesne,
Saint-Laurent

- 37 500 pi²
- 1 822 762 \$



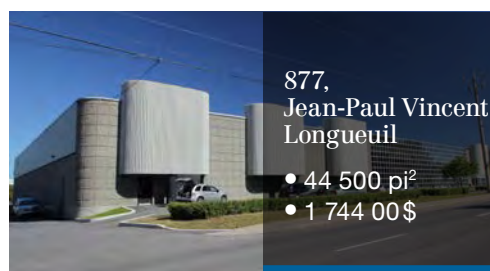
235,
Saint-Louis,
Warwick

- 161 448 pi²
- 1 800 000 \$



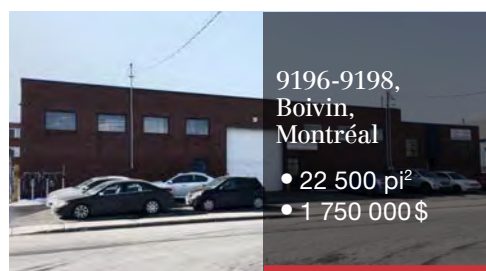
877, boul.
Jean-Paul Vincent,
Longueuil

- 39 456 pi²
- 1 791 000 \$



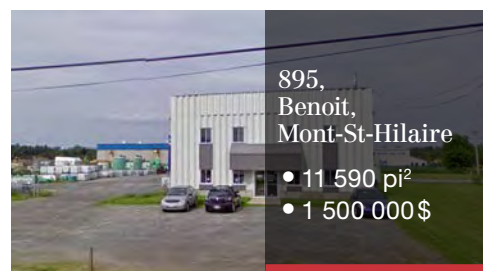
877,
Jean-Paul Vincent,
Longueuil

- 44 500 pi²
- 1 744 00 \$



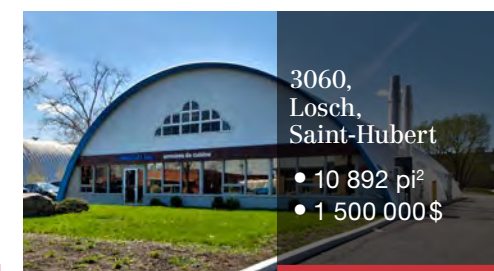
9196-9198,
Boivin,
Montréal

- 22 500 pi²
- 1 750 000 \$



895,
Benoit,
Mont-St-Hilaire


- 11 590 pi²
- 1 500 000 \$



3060,
Losch,
Saint-Hubert


- 10 892 pi²
- 1 500 000 \$

Transactions d'envergure 2022




3600,
Losch,
Saint-Hubert

- 15 070 pi²
- 1 450 000\$




108,
Bélanger,
Châteauguay

- 15 326 pi²
- 1 400 000\$



60-70,
Roger-Dorais,
Saint-Rémi

- 12 950 pi²
- 1 400 000\$



100,
Fisher,
Mont-Saint-Hilaire

- 6 000 pi²
- 1 400 000\$



240,
Saint-Laurent,
Saint-Lambert

- 19 202 pi²
- 1 380 000\$




7960-7962,
14e avenue,
Montréal

- 8 960 pi²
- 1 329 000\$




700,
Lucien-Thibodeau,
Portneuf

- 346 408 pi²
- 1 300 000\$



281,
Brossard,
Delson

- 8 216 pi²
- 1 300 000\$



8515,
9e Avenue,
Montréal

- 19 898 pi²
- 1 250 000\$




2152-2154,
de la Province,
Longueuil

- 11 511 pi²
- 1 240 000\$



1305,
Industrielle,
La Prairie

- 19 300 pi²
- 1 200 942\$



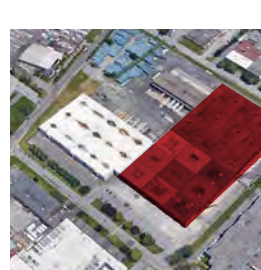
11625,
55e Avenue
Montréal

- 44 967 pi²
- 1 180 383\$



1554-1556,
Nationale
Montréal

- 20 000 pi²
- 1 105 000\$



521,
Beriault,
Longueuil

- 85 777 pi²
- 943 547\$

Transactions d'envergure 2022

Commercial
VENTE | LOCATION



4025,
Taschereau,
Saint-Hubert

- 22 587 pi²
- 7 900 000\$



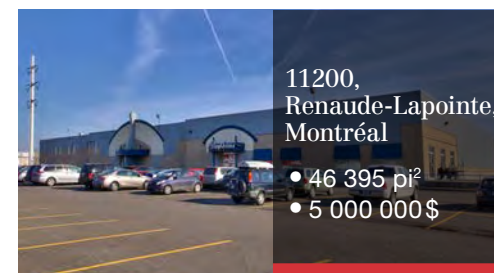
8505,
du Quartier,
Boucherville

- 38 790 pi²
- 7 778 000\$



4601,
des Sources,
Pierrefonds

- 48 229 pi²
- 7 250 000\$



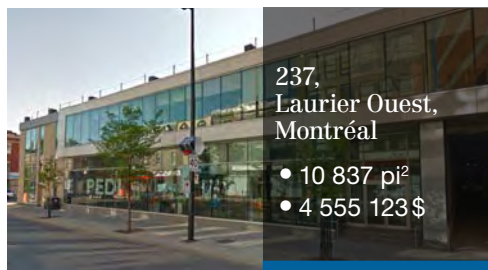
11200,
Renaude-Lapointe,
Montréal

- 46 395 pi²
- 5 000 000\$



299,
boul. D'Anjou,
Châteauguay

- 125 076 pi²
- 4 333 508\$



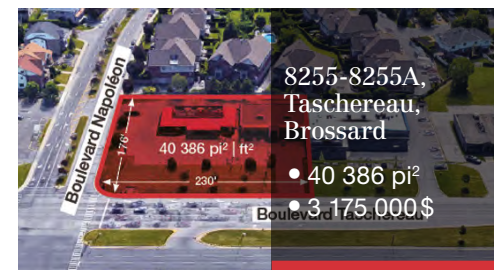
237,
Laurier Ouest,
Montréal

- 10 837 pi²
- 4 555 123\$



7100,
Métropolitain Est,
Montréal

- 14 058 pi²
- 3 929 211\$



8255-8255A,
Taschereau,
Brossard

- 40 386 pi²
- 3 175 000\$



250,
Saint-Antoine N.,
Lavaltrie

- 23 000 pi²
- 3 150 000\$



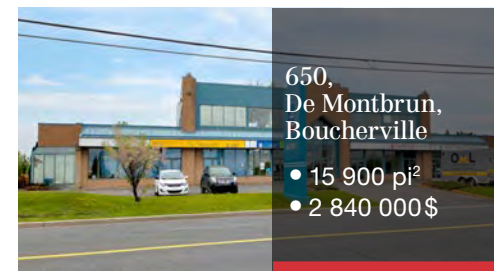
1124-1127,
avenue Laurier,
Outremont

- 2 333 pi²
- 3 000 000\$



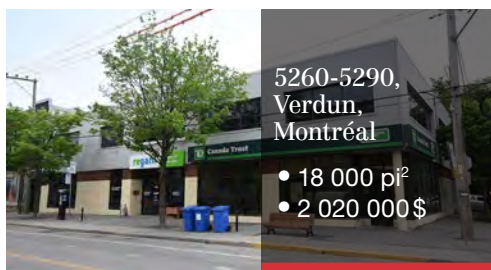
5065-5067,
de Maisonneuve O.,
Montréal

- 4 179 pi²
- 2 850 000\$



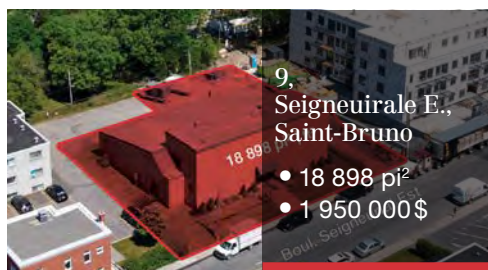
650,
De Montbrun,
Boucherville

- 15 900 pi²
- 2 840 000\$



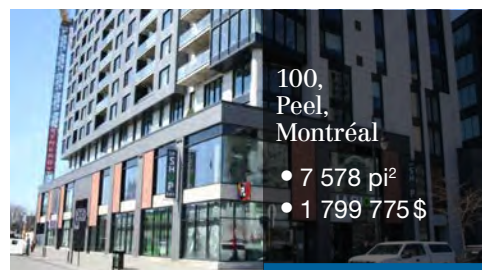
5260-5290,
Verdun,
Montréal

- 18 000 pi²
- 2 020 000\$



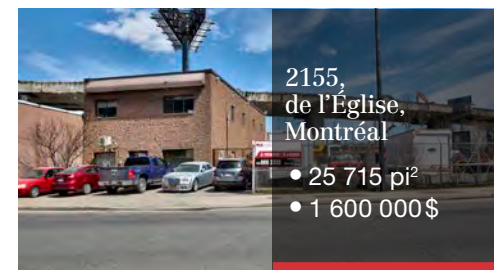
9,
Seigneuriale E.,
Saint-Bruno

- 18 898 pi²
- 1 950 000\$




100,
Peel,
Montréal

- 7 578 pi²
- 1 799 775\$



2155,
de l'Église,
Montréal

- 25 715 pi²
- 1 600 000\$



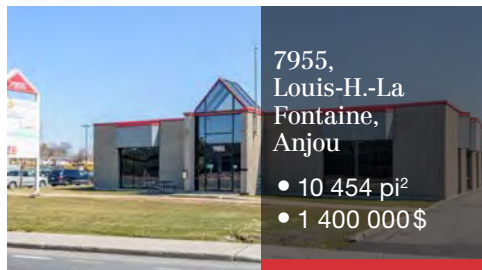
495, Scott,
Sarnia

- 14 270 pi²
- 1 550 000\$



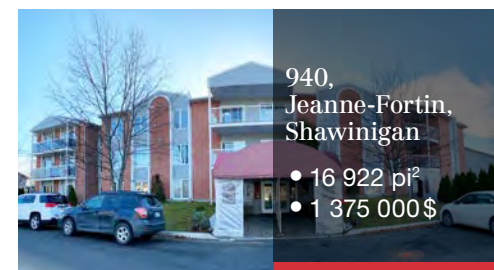
120-122,
St-Jean-Baptiste,
Châteauguay

- 22 919 pi²
- 1 400 000\$



7955,
Louis-H.-La
Fontaine,
Anjou

- 10 454 pi²
- 1 400 000\$



940,
Jeanne-Fortin,
Shawinigan

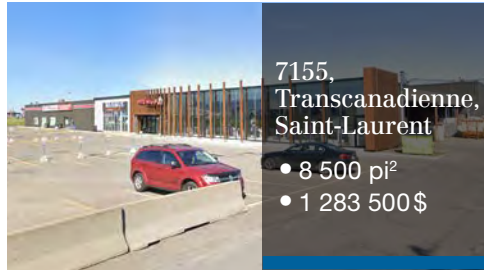
- 16 922 pi²
- 1 375 000\$

Transactions d'envergure 2022



850,
de Touraine,
Boucherville

- 650 733 pi²
- 1 350 000\$



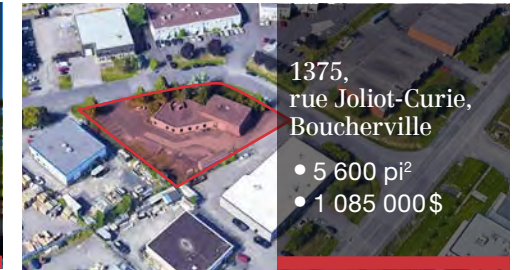
7155,
Transcanadienne,
Saint-Laurent

- 8 500 pi²
- 1 283 500\$



2100-2104,
du Centre,
Montréal

- 8 319 pi²
- 1 275 000\$



1375,
rue Joliot-Curie,
Boucherville

- 5 600 pi²
- 1 085 000\$



1705-1745,
Chambly,
Longueuil

- 5 156 pi²
- 995 000\$



201-205, Saint-
Francois-Xavier,
Deslon

- 4 973 pi²
- 950 000\$



3626,
Saint-Urbain,
Montréal

- 15 334 pi²
- 891 769\$

Transactions d'envergure 2022




3604-3646,
Innes Road,
Ottawa

- 2 128 875 pi²
- 15 700 000 \$




150, rue Ibéria,
Candiac

- ± 500 000 pi²
- 9 548 001 \$




Route 132 et
rue Principale,
Delson

- 376 493 pi²
- 8 659 339 \$




Terrain,
Ambre et
Émeraude,
Candiac

- 90 857 pi²
- 7 000 000 \$



4,
Marie-Victorin,
Longueuil

- 485 679 pi²
- 6 500 000 \$



7000,
Raoul-Dandurand
Candiac

- 19 870 pi²
- 5 900 000 \$



6010,
Notre-Dame E.,
Montréal

- 223 239 pi²
- 4 688 019 \$




2907-2907A,
Dagenais Ouest,
Laval

- 191 479 pi²
- 4 148 561 \$



Terrain,
Place Marien,
Montréal

- 144 096 pi²
- 3 900 000 \$



Terrain,
Avro,
Dorval

- 170 120 pi²
- 2 600 000 \$



Terrain
rue D'Ambre -
Parcelle D,
Candiac

- 33 887 pi²
- 2 500 000 \$



Terrain,
Marie-Victorin,
St-Bruno, Québec

- 300 001 pi²
- 2 400 008 \$




200,
Primeau,
Châteauguay

- 103 316 pi²
- 2 072 300 \$




Terrain,
Liberté,
Candiac

- 167 214 pi²
- 2 006 568 \$



Terrain,
Fernand-
Lafontaine,
Longueuil

- 90 763 pi²
- 1 815 260 \$



1203,
Marie-Victorin,
Saint-Bruno

- 39 456 pi²
- 1 795 847 \$



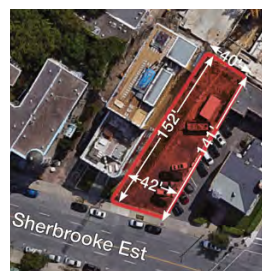
2105,
Armand-Frappier,
Sainte-Julie

- 56 600 pi²
- 1 499 901 \$




Terrain,
Samuel-Hatt,
Chambly

- 67 399 pi²
- 1 200 000 \$



816,
Sherbrooke Est,
Montréal


- 5 880 pi²
- 1 100 000 \$



Rang du Canal,
Saint-Bruno

- 99 997 pi²
- 1 049 968 \$

Transactions d'envergure 2022




2290-2404,
46e Avenue,
Montréal

- 94 534 pi²
- 13 100 000 \$



1375,
Newton,
Boucherville

- 208 027 pi²
- 13 000 000 \$




7800,
Taschereau,
Brossard

- 55 000 pi²
- 12 000 000 \$




1059,
des Entreprises,
Terrebonne

- 184 337 pi²
- 7 100 000 \$




2760-84, 2790-94,
J.-Cartier,
Longueuil

- 34 901 pi²
- 5 700 000 \$




3800,
Dupuis,
Montréal

- 27 000 pi²
- 4 200 000 \$




5745,
Darlington,
Montréal

- 3 553 pi²
- 2 370 000 \$




210,
Saint-Jean-
Baptiste,
Châteauguay

- 77 844 pi²
- 1 900 000 \$




6323-6337,
Saint-Denis,
Montréal

- 8 681 pi²
- 1 850 000 \$




237,
Laurier Ouest,
Montréal

- 3 219 pi²
- 1 279 480 \$



2425-2431-
2433-2435,
Holt
Montréal

- 14 275 pi²
- 1 200 000 \$



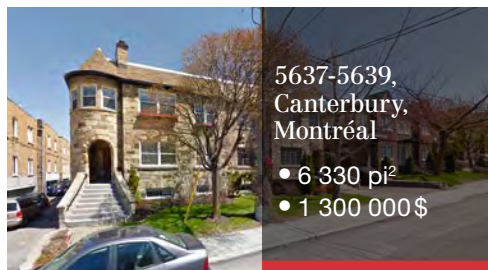
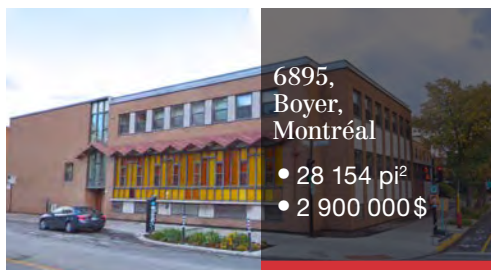
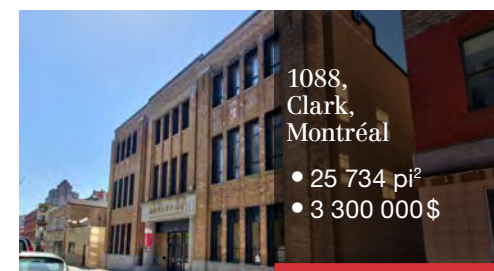
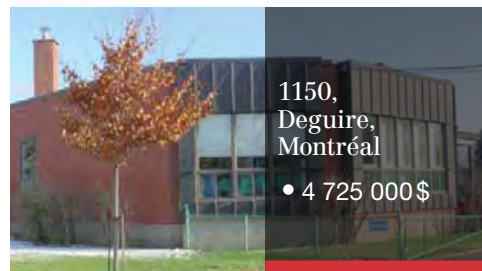
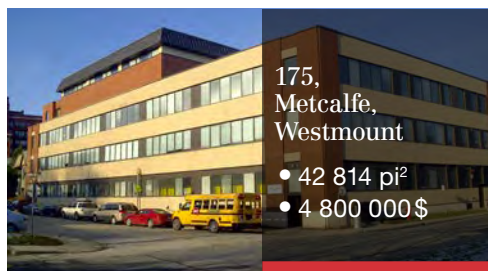
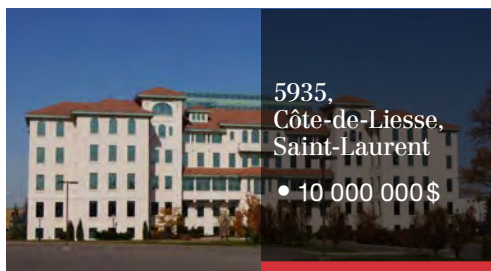
234,
Saint-Antoine N.,
Lavaltrie

- 8 582 pi²
- 1 170 000 \$



1200,
Atateken,
Montréal

- 6 387 pi²
- 960 000 \$



Une autre année réussie !

168 transactions réalisées par nos

27 courtiers en 2021 totalisant **112 787 794 \$**



MULTI-RÉSIDENTIEL

3 transactions
de vente totalisant

3 825 000 \$



INDUSTRIEL

85 transactions
totalisant

64 455 141 \$



COMMERCIAL

20 transactions
totalisant

14 532 483 \$



BUREAU ET
INSTITUTIONNEL

55 transactions totalisant

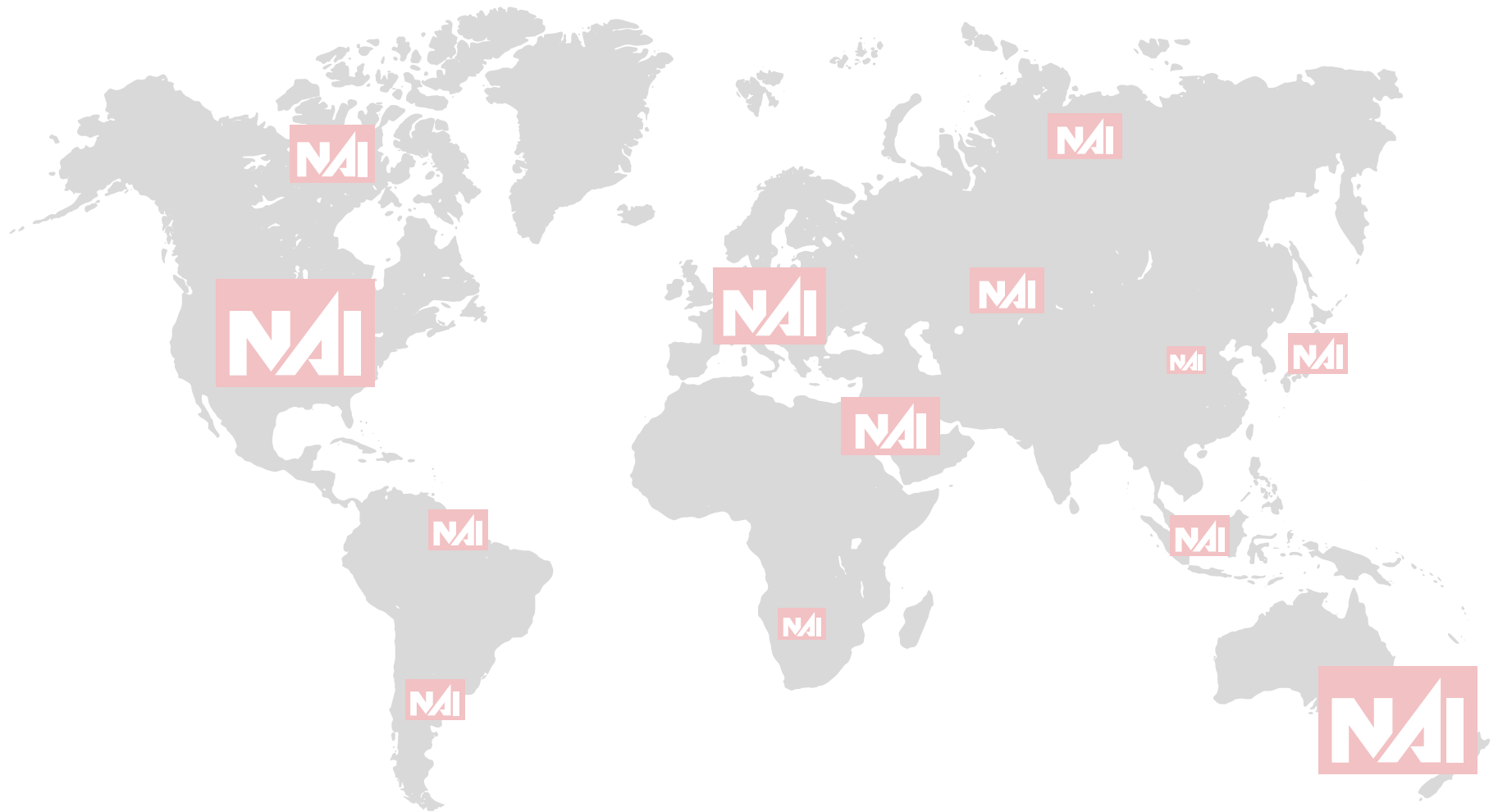
20 187 670 \$



TERRAIN

5 transactions
totalisant

9 787 500 \$



55

PAYS

375

BUREAUX

5 100

PROFESSIONNELS

1.1

MILLIARD PI2

EMPLACEMENTS PAR PAYS

Amérique du Nord

Canada
États-Unis
Mexique

Asie-Pacifique

Australie
Chine
Corée du Sud
Inde
Indonésie
Japon
Malaisie
Nouvelle-Zélande
Vietnam

Amérique Latine & Caraïbes

Argentine
Bahamas
Brésil
Chili
Colombie
Costa Rica
Jamaïque
Panama
Pérou
Puerto Rico
République Dominicaine
Venezuela

Europe, Afrique & Moyen-Orient

Allemagne
Bulgarie
Danemark
Écosse
Espagne
Finlande
France
Géorgie
Grèce
Israël
Kazakhstan
Koweït
Lettonie
Luxembourg
Norvège
Pays-Bas
Pologne
Qatar
République tchèque
Roumanie
Royaume-Uni
Russie
Serbie
Suède
Suisse
Turquie
Ukraine

SERVICES GLOBAUX

Services d'entreprise

Acquisition / Disposition
Représentation de propriétaire
Représentation de locataire
Évaluation et investissement

Services d'investissement

Analyse de portefeuille
Analyse de marché

Services conseils

Gestion de propriétés immobilières
Acquisition / Disposition
Construction sur mesure
Gestion de projets
Analyse de faisabilité
Gestion de baux
Audit de baux
Recours en matière de taxation
Titres / Entiercement / Sondages
Chaîne d'approvisionnement mondiale et logistique

Services d'actifs

Gestion des actifs
Gestion d'installations corporatives
Gestion de propriétés immobilières
Management
Consultation en construction verte LEED®

NAI Terramont Commercial se distingue des autres boîtes de courtage par sa philosophie sur le travail en équipe. En gardant toujours les intérêts de nos clients au premier plan de nos priorités, nous bâtissons une équipe en fonction de chacun des dossiers.

les meilleurs effectifs pour vous.

Nos **stratégies et nos solutions innovatrices** sont nées de notre expérience et de nos succès antérieurs

Historique

Le nom NAI Terramont Commercial est récent sur le marché québécois depuis 2005, mais il en est tout autre des capacités de la firme. L'équipe a été créée en 1993 par François Paquin, un membre réputé de l'industrie immobilière commerciale de Montréal. En 2005, M. Paquin et M. Poitras se sont joints pour créer NAI Commercial, une nouvelle force en immobilier au Canada. Tous les deux, se sont bâtis une solide réputation pour leurs compétences et en s'unissant, peuvent dorénavant s'imposer sur le marché international.

Cette association a permis de rassembler une équipe dynamique de 29 professionnels expérimentés, qui connaissent bien leur marché. Chacun des membres de l'équipe travaille en étroite collaboration, afin de bien répondre aux besoins de chaque client, et lui assure que tous les dossiers, peu importe sa taille ou son emplacement, reçoivent la même attention.

Philosophie

Chez NAI Terramont Commercial, nous croyons qu'il existe une meilleure façon de faire des affaires dans le domaine des services immobiliers commerciaux, que ce soit à Montréal ou ailleurs dans le monde. Nous avons mis au point notre modèle de réseau autogéré qui offre à nos clients le personnel, les processus et les technologies, dont ils ont besoin pour développer leur entreprise.

Ultimement, ce qui nous distingue est la qualité de notre personnel de terrain et notre façon de collaborer, afin d'offrir à nos clients des résultats homogènes, un personnel dévoué et un service personnalisé, combinés à un travail d'équipe, du réseautage et une communication basée sur la philosophie commerciale de NAI. Nos chefs de pratique parrainent les équipes qui travaillent directement avec nos clients.

Tous les courtiers de NAI Terramont Commercial collaborent également avec d'autres firmes de courtage, des agences de développement économique, des vendeurs sélectionnés, des consultants techniques, des experts des marchés financiers, ses propres experts financiers et le personnel interne du client afin de produire les résultats éclairés pour chaque transaction.



Associé principal, DA
Courtier immobilier agréé - Commercial
Tél.: 514 866 3333 x222
Cell.: 514 993 2035
pepoitras@naiterramont.ca



Associé principal
Courtier immobilier agréé - Commercial
Tél.: 514 866 3333 x212
Cell.: 514 409 6080
jmleblanc@naiterramont.ca



Associée principale
Courtier immobilier - Commercial
Tél.: 514 866 3333 x215
Cell.: 514 730 9877
mmoller@naiterramont.ca



MBG Finances
Président et fondateur
Tél.: 514 866 3333
Cell.: 514 699 7108
glenn@mbgfinance.com



Chef de pratique
Président du conseil
Courtier immobilier agréé - Commercial
Tél.: 514 866 3333 x229
Cell.: 514 712 1313
fpaquin@naiterramont.ca



MARYSE CHAYNEY
Vice-présidente principale
Courtier immobilier - Commercial
Tél.: 514 866 3333 x169
Cell.: 514 754 2055
mchayney@naiterramont.ca



JOHANNE CHARTRAND
Directrice administrative
Courtier immobilier - Commercial
Tél.: 514 866 3333 x255
jchartrand@naiterramont.ca



DENISE PARENT
Directrice planification stratégique
Courtier immobilier - Commercial
Tél.: 514 866 3333 x224
dparent@naiterramont.ca

Équipe de location de bureau



JEAN-MARC LeBLANC
Chef de pratique
Courtier immobilier agréé - Commercial
Tél.: 514 866 3333 x212
Cell.: 514 409 6080
jmleblanc@naiterramont.ca



MARNIE LEVY
Courtier immobilier - Commercial
Tél.: 514 866 3333 x232
Cell.: 514 867 8773
equipeleblanc@naiterramont.ca



MICHELLE MOLLER
Chef de pratique
Courtier immobilier - Commercial
Tél.: 514 866 3333 x215
Cell.: 514 730 9877
mmoller@naiterramont.ca



YVAN HÉROUX, BAA
Vice-président principal
Courtier immobilier - Commercial
Tél.: 514 866 3333 x250
Cell.: 514 554 9552
yheroux@naiterramont.ca



NATHALIE LÉGARÉ
Vice-présidente
Courtier immobilier - Commercial
Tél.: 514 866 3333 x314
Cell.: 514 295 0805
nlegare@naiterramont.ca



PETER D. BLANCHARD
Vice-président
Courtier immobilier - Commercial
Tél.: 514 866 3333 x214
Cell.: 514 497 8161
pblanchard@naiterramont.ca



ALHASSANE BAH
Vice-président
Courtier immobilier - Commercial
Tél.: 514 866 3333 x305
Cell.: 514 293 9752
abah@naiterramont.ca



PIERRE SAVOIE
Vice-président
Courtier immobilier - Commercial
Tél.: 514 866 3333 x220
Cell.: 514 386 6333
psavoie@naiterramont.ca

Équipe de ventes et locations industrielles



PAUL-ÉRIC POITRAS
Chef de pratique, DA
Courtier immobilier agréé - Commercial
Tél.: 514 866 3333 x222
Cell.: 514 993 2035
pepoitras@naiterramont.ca



GABRIELLE SAINE, SIOR, CCIM, AÉ LEED®
Vice-présidente
Courtier immobilier - Commercial
Tél.: 514 866 3333 x262
Cell.: 514 803 0062
gsaine@naiterramont.ca



SHLOMO BENARROCH
Vice-président
Courtier immobilier - Commercial
Tél.: 514 866 3333 x247
Cell.: 514 497 1058
sbenarroch@naiterramont.ca



MANON HUPPÉ
Vice-présidente
Courtier immobilier agréé - Commercial
Tél.: 514 866 3333 x315
Cell.: 514 238 7683
mhuppe@naiterramont.ca



FRANCE DE GASPÉ BEAUBIEN, cfa
Courtier immobilier - Commercial
Tél.: 514 866 3333 x403
Cell.: 514 791 0289
fdegaspebeaubien@naiterramont.ca



SHAWN MACHADO
Courtier immobilier - Commercial
Tél.: 514 866 3333 x245
Cell.: 514 294 8494
smachado@naiterramont.ca



BRANDON COHEN
Courtier immobilier - Commercial
Tél.: 514 866 3333 x102
Cell.: 514 655 0029
bcohen@naiterramont.ca



JONATHAN COHEN
Courtier immobilier - Commercial
Tél.: 514 866 3333 x103
Cell.: 514 691 0029
jcohen@naiterramont.ca

Équipe de développement commercial, investissement et terrain



RICHARD SAUVÉ, CCIM, SIOR
Vice-président principal
Courtier immobilier agréé - Commercial
Tél.: 514 866 3333 x234
Cell.: 514 212 0133
rsauve@naiterramont.ca



ANNE-MARIE B. SAUVÉ, BAA
Vice-présidente
Courtier immobilier - Commercial
Tél.: 514 866 3333 x263
Cell.: 514 779 4453
amsauve@naiterramont.ca



ROXANE BOLDUC
Adjointe équipe Sauvé
Tél.: 514 866 3333 x257
equipesauve@naiterramont.ca



LAURENT LAUZON
Vice-président principal
Courtier immobilier - Commercial
Tél.: 514 866 3333 x307
Cell.: 514 238 8606
llauzon@naiterramont.ca



SERGE MARCOTTE
Vice-président principal
Courtier immobilier - Commercial
Tél.: 514 866 3333 x226
Cell.: 514 891 9393
smarcotte@naiterramont.ca

Immobilier institutionnel



ALAIN CÔTÉ
Chef de pratique
Vice-président principal
Courtier immobilier - Commercial
Tél.: 514 866 3333 x302
Cell.: 514 573 2325
acote@naiterramont.ca

Ventes et locations commerce de détail



MARYSE CHAYNEY
Chef de pratique
Vice-présidente principale
Courtier immobilier - Commercial
Tél.: 514 866 3333 x169
Cell.: 514 754 2055
mchayney@naiterramont.ca

Administration et marketing



MÉLANIE VILLENEUVE
Gestion des transactions
Administration et conformité
Tél.: 514 866 3333 x249
naicomptabilite@naiterramont.ca



PATRICIA PEREZ
Comptabilité et finances
Tél.: 514 866 3333 x368
naipr@naiterramont.ca



MORGANE MOREL
Designer graphique
Coordonnatrice marketing
Tél.: 514 866 3333 x228
naimarketing@naiterramont.ca



MAYANNA CALENDINI
Designer graphique
Communications et médias sociaux
Tél.: 514 866 3333 x243
naimarketing@naiterramont.ca



MAGALIE MANIA
Soutien administratif
Tél.: 514 866 3333 x100
naireception@naiterramont.ca



MORGAN SHARPE
Analyste — Recherche
Étudiante
Tél.: 514 866 3333 x104
msharpe@naiterramont.ca



BENEDICT BOUVIER
Stagiaire
Tél.: 514 866 3333 x105
bbouvier@naiterramont.ca



NAI Terramont Commercial

📍 200 - 615 Boulevard René-Lévesque O
Montréal, Québec H3B 1P9

☎ +1 514 866 3333



naiterramont.ca